Datos de Paro Almería - 2021

	Enero	Febrero	Marzo	Abril	Mayo	Junio
Almería	69.974	70.575	70.922	73.132	73.613	71.295

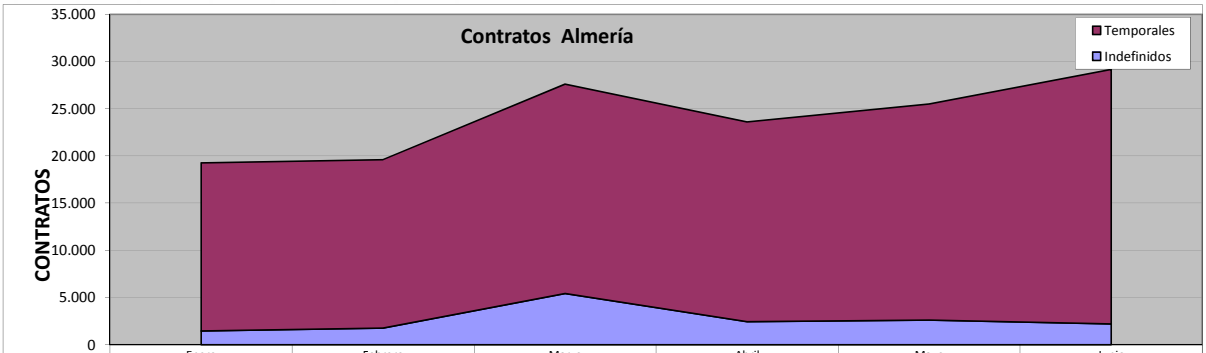

	Enero	Febrero	Marzo	Abril	Mayo	Junio
Temporales	17.807	17.849	22.182	21.175	22.911	26.974
Indefinidos	1.456	1.760	5.415	2.436	2.584	2.176

Último mes:

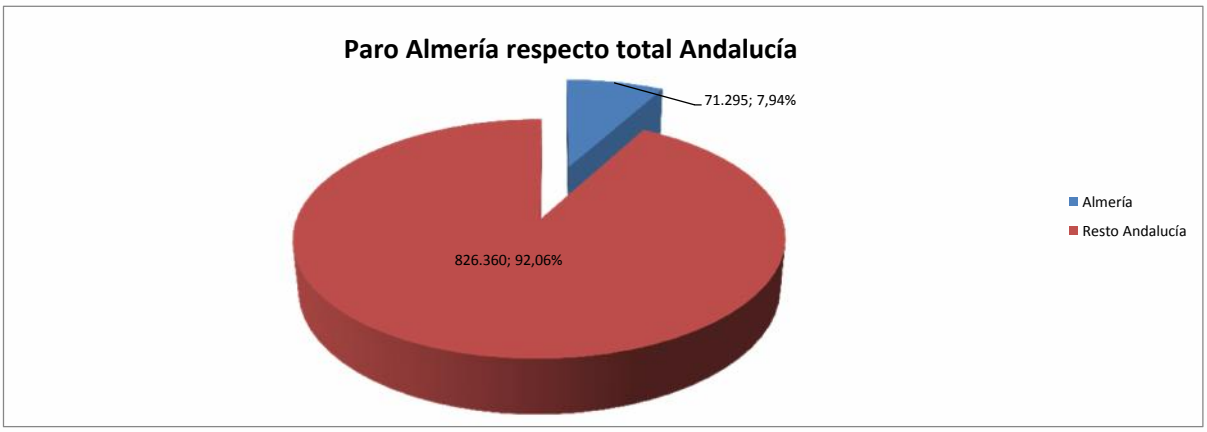

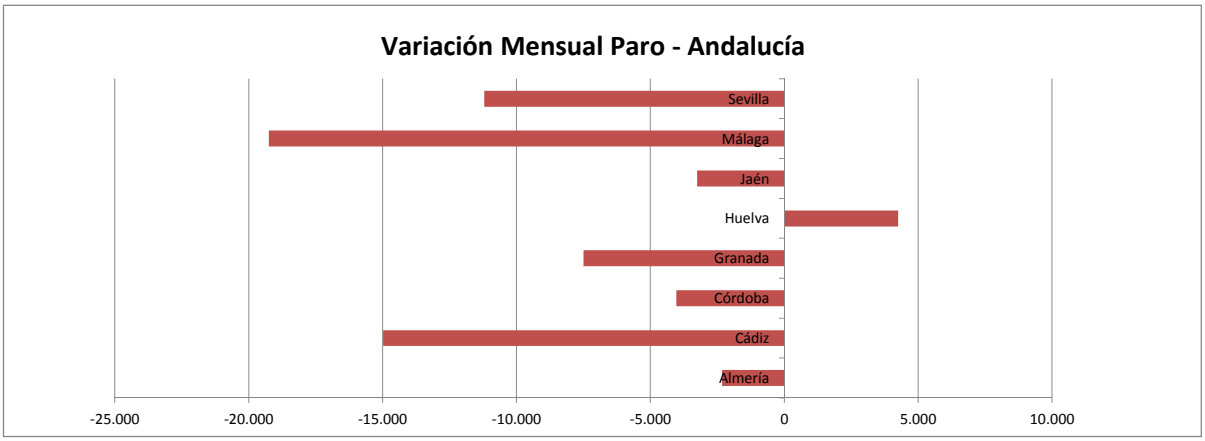

Variación Mensual Paro por Sectores - Almería
0
-200
-400
-600
-800
-1.000
-1.200
-74
-153
-310
-989
-792
AGRICULTURA
INDUSTRIA
CONSTRUCCIÓN
SERVICIOS
SIN EMPLEO ANTERIOR

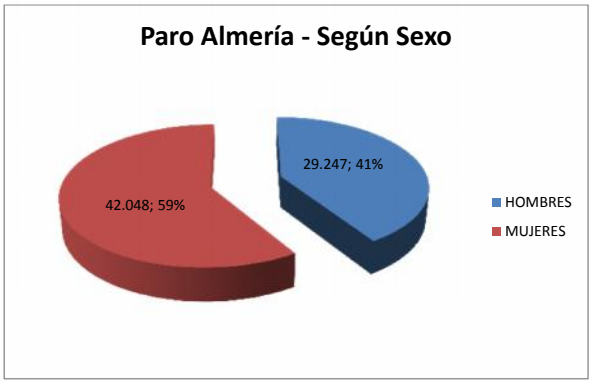
Paro Almería - Según Sexo
29.247; 41%
42.048; 59%
HOMBRES
MUJERES

Paro Almería por Edad
5.983; 8%
65.312; 92%
Menos de 25
Más de 25

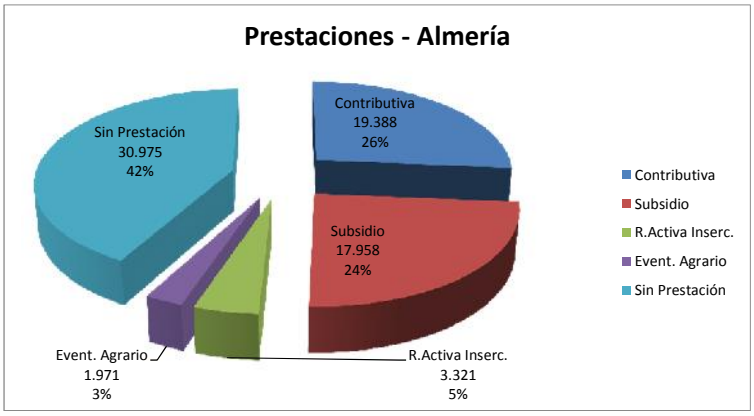
Prestaciones - Almería
Contributiva
19.388
26%
Sin Prestación
30.975
42%
Subsidio
17.958
24%
Event. Agrario
1.971
3%
R.Activa Inserc.
3.321
5%
Contributiva
Subsidio
R.Activa Inserc.
Event. Agrario
Sin Prestación