

DATOS PARO REGISTRADO

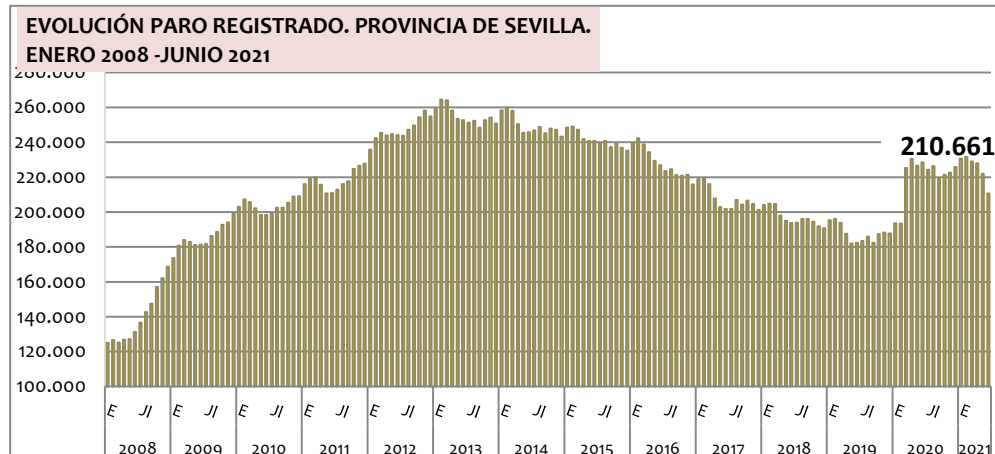
PROVINCIA DE SEVILLA

jun-21

Fuente: Servicio Público de Empleo Estatal

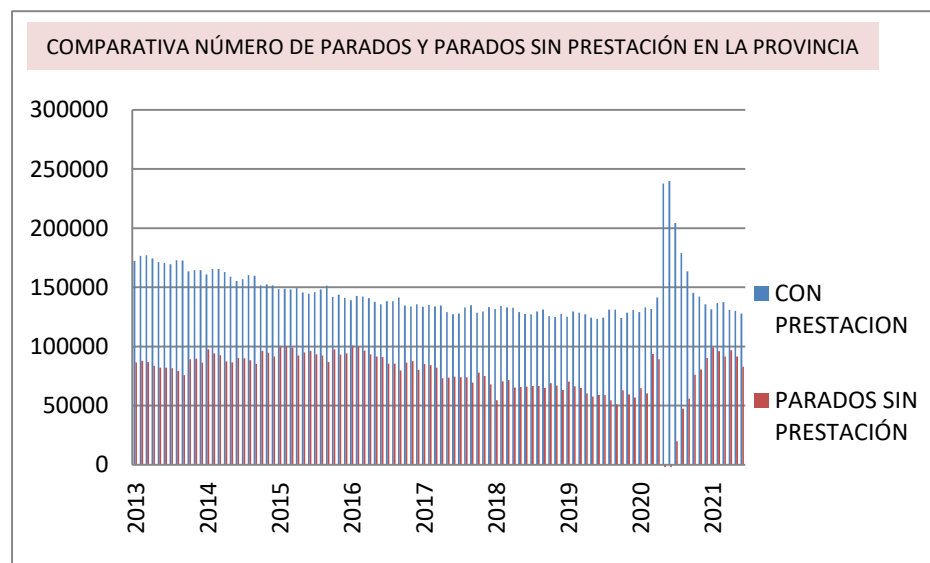
210.661
PARADOS

HAY 82.982 SEVILLANOS Y SEVILLANAS QUE ESTE MES SE HAN QUEDADO SIN PRESTACIONES, ES DECIR, UN 39,39% DE LOS PARADOS DE LA PROVINCIA.



	PARADOS REGISTRADOS jun-21	VARIACIÓN MENSUAL		VARIACIÓN ANUAL	
		absoluta	relativa	absoluta	relativa
SEVILLA	210.661	- 11.206	-5,05%	- 17.785	-7,79%
Andalucía	897.655	- 58.281	-6,10%	- 82.441	-8,41%
España	3.614.339	- 166.911	-4,41%	- 248.544	-6,43%

	PARADOS SIN PRESTACIONES jun-21	VARIACIÓN MENSUAL		VARIACIÓN INTERANUAL	
		absoluta	relativa	absoluta	relativa
SEVILLA	82.982	- 8.624	-9,41%	94.330	-831,25%
ANDALUCÍA	338.630	- 41.351	-10,88%	391.943	-735,17%
ESPAÑA	1.543.793	- 68.542	-4,25%	2.628.831	-242,28%



Hay 210.661 personas en paro en la provincia de Sevilla.

La variación mensual refleja una bajada del paro del -5,05% en la provincia de Sevilla, es decir, -11.206 personas menos en paro. Los datos mensuales de paro en junio suelen ser positivos, y los de este mes son mejores que el porcentaje normal de creación de empleo mensual en junio y así seguimos mejorando la curva del desempleo. El paro anual sigue descendiendo; el descenso es del -7,79%, es decir, desciende en 17.785 personas.

La variación anual es un descenso de paro del -7,79%. El paro anual desciende por tercera vez consecutiva de comparativa anual desde marzo de 2020; el descenso es de 17.785 personas.

En Andalucía el paro ha bajado en -58.281 personas (-6,10%) y en España en -166.911 personas (-4,41%) con respecto a mayo, lo que significa que la provincia tiene un dato porcentual mensual de aumento de empleo superior al del país y al de la región, ya que la bajada porcentual del paro en Sevilla ha sido del -5,05%. Con respecto a junio de 2020, el paro descendió en Andalucía un -8,41% y el en España un -6,43%; en el dato anual, la provincia crea más empleo que el país, pero por debajo de la región, porque desciende un -7,79%.

Hay en la provincia 127.679 personas beneficiarias de prestaciones, pero este mes 82.982 sevillanos y sevillanas se han quedado sin ellas, es decir, un 39,39% de las personas en paro. Esto supone un descenso del -9,41% con respecto a mayo y un aumento del +831,25% con respecto al año anterior.

En términos mensuales el dato de paro por sexos es desigual. El paro masculino ha bajado un -6,59%, mientras que el femenino lo ha hecho un -3,99% (-5.973 hombres vs -5.233 mujeres). En términos anuales la desigualdad es igual ya que ha disminuido el paro masculino un -10,04%, mientras que el femenino lo ha hecho sólo en un -6,21% (-9.450 hombres vs -8.335 mujeres).

El paro en menores de 25 años ha bajado un -8,06% en un mes (-1.720 jóvenes) y un -6,85% en un año (+1.443 jóvenes). El 9,30% de los parados de la provincia son menores de 25 años. Y el 52,60% de los jóvenes en paro no ha trabajado nunca.

En Andalucía el paro, en términos mensuales, ha bajado en todas las provincias excepto en Huelva. Ha aumentado en Huelva un 8,24%, mientras que ha bajado en Almería un -3,15%, en Cádiz un -8,54%, en Córdoba un -5,01%, en Granada un -7,36%, en Jaén un -5,54%, en Málaga un -10,01% y en Sevilla un -5,05%. En términos anuales el resultado de paro ha sido positivo en todas las provincias, bajando en todas entre un 7,46% y un 11,33%.

Por sectores, en términos mensuales, el paro ha bajado en todos, excepto en Agricultura donde ha subido un +3,20%. En Industria ha bajado un -6,25%, en Construcción un -5,06%, en Servicios un -5,33% y en Sin Empleo Anterior un -7,77%. En términos anuales, el paro ha disminuido en todos los sectores, menos en Sin Empleo Anterior donde aumenta un +8,44%. En Agricultura desciende un -3,93%, en Industria un -11,47%, en Construcción un -9,09% y en Servicios un -10,07%.

La contratación total mensual ha aumentado un +3,78%. Se han firmado 83.199 contratos en la provincia durante el mes de junio, lo que significan +3.030 contratos más que el mes anterior. La contratación total anual ha subido un +34,94%, lo que significa que se han firmado +21.542 contratos más que los firmados en junio de 2020. La contratación indefinida mensual ha aumentado en 89 contrato indefinido, es decir, un +1,88%, mientras que la temporal ha subido un +3,90% en +2.941 contratos. La contratación indefinida anual ha subido un +50,09%, mientras que la de los contratos temporales lo hicieron un +34,11%. El 5,78% de los contratos firmados en junio eran indefinidos, dato por encima de la media de contratación indefinida en los meses de junio.

La contratación mensual ha caído en Agricultura un -21,93% y en Industria un -2,69%, mientras que ha aumentado en Construcción un +0,15% y en Servicios un +16,20%. De forma anual, los contratos crecen sólo en Servicios (+779,93%, mientras caen en Agricultura un -8,73%, en Industria un -1,86% y en Construcción un -9,55%). La bajada del paro viene acompañada de una subida de la afiliación a la Seguridad Social en +1.741 personas este mes, es decir, un aumento del +0,23%. La cifra anual sube en 37.217 afiliaciones, es decir, un +5,21%. A nivel nacional hay una subida anual de afiliación es del +4,70%, es decir, se ganan 875.940 afiliaciones. Esto sitúa la afiliación de la provincia en 751.723 afiliados y afiliadas.

POR SEXOS	PARADOS REGISTRADOS jun-21	VARIACIÓN MENSUAL		VARIACIÓN ANUAL	
		absoluta	relativa	absoluta	relativa
HOMBRES	84.682	- 5.973	-6,59%	- 9.450	-10,04%
MUJERES	125.979	- 5.233	-3,99%	- 8.335	-6,21%
TOTAL	210.661	- 11.206	-5,05%	- 17.785	-7,79%

POR EDAD	PARADOS REGISTRADOS jun-21	VARIACIÓN MENSUAL		VARIACIÓN ANUAL	
		absoluta	relativa	absoluta	relativa
< 25 AÑOS	19.614	- 1.720	-8,06%	- 1.443	-6,85%

POR SECTORES	PARADOS REGISTRADOS jun-21	VARIACIÓN MENSUAL		VARIACIÓN ANUAL	
		absoluta	relativa	absoluta	relativa
AGRICULTURA	16.197	502	3,20%	662	-3,93%
INDUSTRIA	12.763	- 851	-6,25%	- 1.653	-11,47%
CONSTRUCCIÓN	18.039	- 962	-5,06%	- 1.803	-9,09%
SERVICIOS	139.102	- 7.827	-5,33%	- 15.579	-10,07%
SEA	24.560	- 2.068	-7,77%	1.912	8,44%
TOTAL	210.661	- 11.206	-5,05%	- 17.785	-7,79%

	PARADOS REGISTRADOS jun-21	VARIACIÓN MENSUAL		VARIACIÓN ANUAL	
		absoluta	relativa	absoluta	relativa
EXTRANJEROS	9.992	- 1.160	-10,40%	2.394	31,51%

DATOS CONTRATOS REGISTRADOS

PROVINCIA DE SEVILLA

jun-21

Fuente: Servicio Público de Empleo Estatal

83.199 CONTRATOS FIRMADOS EN JUNIO

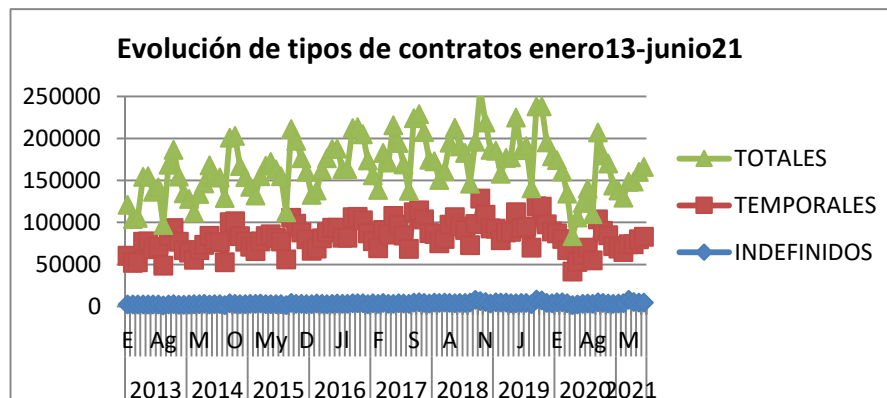


4.812 CONTRATOS INDEFINIDOS EN JUNIO

SUPONE EL 5,78% DEL TOTAL, ES DECIR, EL 94,22% SON TEMPORALES

EL NÚMERO DE CONTRATOS FIRMADOS EN LA PROVINCIA SUBE UN +3,78% RESPECTO A MAYO Y UN +34,94% CON RESPECTO A JUNIO DE 2020. CONSTRUCCIÓN Y SERVICIOS GANAN CONTRATACIÓN MENSUAL.

MENSUALMENTE LA CONTRATACIÓN INDEFINIDA HA SUBIDO UN +1,88%, MIENTRAS QUE LA TEMPORAL HA SUBIDO UN +3,90%. DE FORMA ANUAL LA INDEFINIDA SUBE UN +50,09% Y LA TEMPORAL UN +34,11%.



DATOS MES	CONTRATOS REGISTRADOS jun-21	VARIACIÓN MENSUAL		VARIACIÓN ANUAL	
		absoluta	relativa	absoluta	relativa
INDEFINIDOS	4.812	89	1,88%	1.606	50,09%
TEMPORALES	78.387	2.941	3,90%	19.936	34,11%
TOTAL	83.199	3.030	3,78%	21.542	34,94%

DATOS ACUMULADO AÑO	CONTRATOS REGISTRADOS jun-21	PESO SOBRE TOTAL	
		INDEFINIDOS	TEMPORALES
INDEFINIDOS	4.812	5,78%	
TEMPORALES	78.387		94,22%
TOTAL	83.199		100,00%

POR SECTORES	CONTRATOS REGISTRADOS jun-21	VARIACIÓN MENSUAL		VARIACIÓN ANUAL	
		absoluta	relativa	absoluta	relativa
AGRICULTURA	15.434	- 4.336	-21,93%	- 1.477	-8,73%
INDUSTRIA	5.999	- 166	-2,69%	- 114	-1,86%
CONSTRUCCIÓN	7.830	12	0,15%	827	-9,55%
SERVICIOS	53.936	7.520	16,20%	23.960	79,93%
TOTAL	83.199	3.030	3,78%	21.542	34,94%

DATOS AFILIADOS A LA SEGURIDAD SOCIAL

PROVINCIA DE SEVILLA

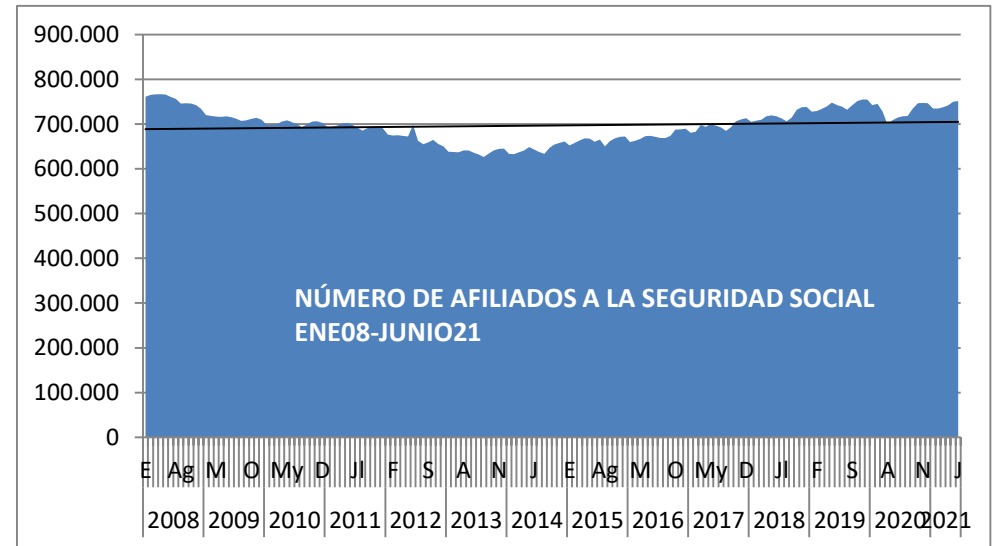
jun-21

Fuente: Servicio Público de Empleo Estatal

751.723
AFILIADOS



	AFILIADOS SEGURIDAD SOCIAL jun-21	VARIACIÓN MENSUAL		VARIACIÓN ANUAL	
		absoluta	relativa	absoluta	relativa
SEVILLA	751.723	1.741	0,23%	37.217	5,21%
Andalucía	3.168.601	7.516	0,24%	175.224	5,85%
España	19.500.277	233.056	1,21%	875.940	4,70%



CONCLUSIONES

*La tasa de paro de la provincia es de 22,84%. (sobre datos de población activa EPA 1º trim´21).

*El paro mensual ha bajado y se sitúa en 210.661 personas, **la bajada es de -11.206 personas, es decir, un -5,05%**. Los datos mensuales de paro en junio suelen ser positivos, y los de este mes son mejores que el porcentaje normal de creación de empleo mensual en junio y así seguimos mejorando la curva del desempleo. **El paro anual sigue descendiendo; el descenso es del -7,79%, es decir, desciende en 17.785 personas.**

***La contratación total mensual ha aumentado un +3,78%**. Se han firmado 83.199 contratos en la provincia durante el mes de junio, lo que significan +3.030 contratos más que el mes anterior. La contratación total anual ha subido un +34,94%, lo que significa que se han firmado +21.542 contratos más que los firmados en junio de 2020. **La contratación indefinida mensual ha aumentado en 89 contrato indefinido, es decir, un +1,88%, mientras que la temporal ha subido un +3,90% en +2.941 contratos. La contratación indefinida anual ha subido un +50,09%**, mientras que la de los contratos temporales lo hicieron un +34,11%. **El 5,78% de los contratos firmados en junio eran indefinidos, dato por encima de la media de contratación indefinida en los meses de junio.**

*La bajada del paro viene acompañada de una **subida de la afiliación a la Seguridad Social en +1.741 personas este mes**, es decir, un aumento del +0,23%.

*La cifra anual sube en 37.217 afiliaciones, es decir, un +5,21%. A nivel nacional hay una subida anual de afiliación es del +4,70%, es decir, se ganan 875.940 afiliaciones.

***Hay en la provincia 82.982 personas sin prestaciones, es decir, que el 39,39% de los sevillanos y sevillanas en paro se han quedado sin ayudas. Esto**